

S-5![®]

The Right Way

S-5-RC[™]

Una abrazadera versátil especialmente adaptada para el perfil Riverclack[®]


Diseñado específicamente para adaptarse a la geometría del techo de metal de Riverclack, el S-5-RC conecta una amplia gama de accesorios de techo sin penetración, incluidos los paneles solares. La abrazadera está hecha de aluminio estructural de alta calidad para igualar el rendimiento duradero del Riverclack. El diseño de dos piezas del S-5-RC interactúa con la geometría de las costuras del techo que protegen el techo de la corrosión y preservan las características de ciclos térmicos de los paneles metálicos.

Ideal para proyectos industriales, comerciales e institucionales de pequeña y gran escala, se puede instalar el S-5-RC en cualquier lugar a lo largo de la costura del techo para flexibilidad de colocación. La abrazadera crea un enclavamiento mecánico lo suficientemente fuerte como para montar la mayoría de los accesorios de techo, con fuerza de sujeción certificada.

Diseñe fácilmente su sistema de montaje para soportar pasarelas, antenas parabólicas, antenas, iluminación de techo y sistemas de protección contra rayos. Combina la abrazadera con sistema de montaje de servicios de S-5! GRipperFix[®] para conectar equipos mecánicos o con la abrazadera CanDuit[™] para asegurar conductos o líneas de condensado.

Instale paneles solares usando rieles o empareje el S-5-RC con la Solución solar PVKIT[®] de S-5! para un montaje solar sin rieles optimizado para ahorrar tiempo y dinero. El PVKIT proporciona la altura adecuada para acomodar el flujo de aire y la gestión de cables debajo de los módulos.

Una vez instaladas correctamente, las abrazaderas S-5-RC no requieren mantenimiento ni reinspección y están garantizadas durante la vida útil de su techo.



CARACTERÍSTICAS Y BENEFICIOS

- Accesorio de penetración cero
- Se adapta a los perfiles Riverclack, con una fuerza de sujeción inigualable
- Instalación rápida y sencilla
- Calidad duradera segura y garantizada
- Conecta una amplia gama de accesorios de techo
- Se combina fácilmente con PVKIT para montaje solar sin rieles
- Respaldado con el diseño, servicio e integridad de S-5!

La manera correcta de fijar casi todo a los techos!

S-5-RC[™] Abrazadera



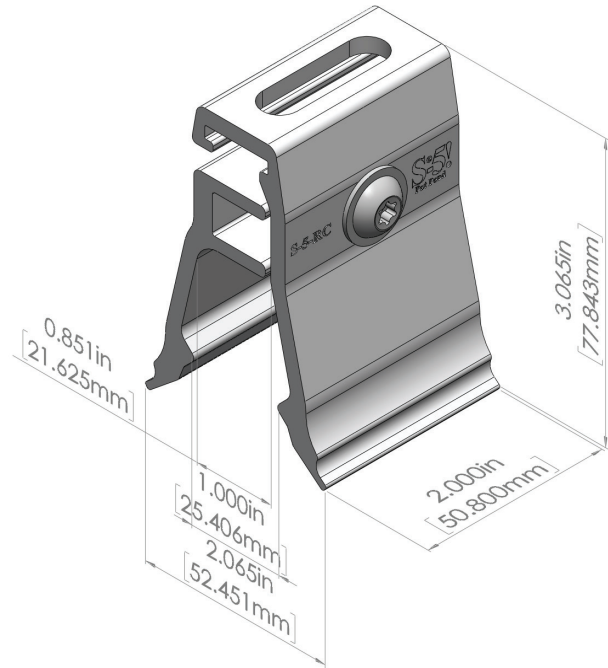
888-825-3432 | www.S-5.com |



La abrazadera S-5-RC™ se adapta a los perfiles Riverclack® con una fuerza de sujeción inigualable y se empareja fácilmente con PVKIT® para el montaje solar sin rieles.



S-5-RC™

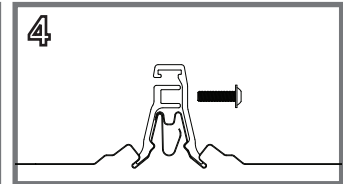
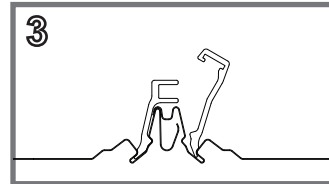
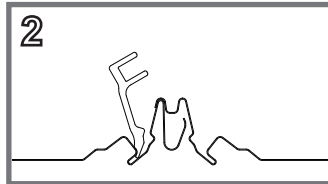



La abrazadera S-5-RC™ se adapta a los perfiles Riverclack® con una fuerza de sujeción inigualable y se empareja fácilmente con PVKIT® para el montaje solar sin rieles.

Installation Is Simple!

¡La instalación es sencilla! Para garantizar que las abrazaderas se instalen en línea recta, prepare una sola abrazadera RC en cada extremo del techo. Use una línea de cuerda entre las dos abrazaderas para asegurarse de que las abrazaderas RC restantes creen una fila recta en escuadra con las costillas del techo. Inserte la punta de un lado de la abrazadera en el canal adyacente a la costura. Gire la parte de la abrazadera hacia la costura para crear un enclavamiento entre la puntera y el panel. Repita este paso con la otra mitad de la abrazadera. Inserte el perno M8 y apriete hasta que las superficies de contacto estén en pleno contacto. Las abrazaderas RC ahora están listas para instalar varios accesorios en el techo.

Para diseñar ensamblajes específicos del sitio, comuníquese con nuestro equipo de ingeniería de aplicaciones al 888-825-3432 o support@s-5.com.



S-5!® ¡Advertencia! ¡Utilice este producto de manera responsable!

Los productos están protegidos por múltiples patentes estadounidenses y extranjeras. Para obtener datos publicados sobre la fuerza de sujeción, la fuerza de anclaje, las patentes y las marcas comerciales, visite el S-5. sitio web en www.s-5.com.

Distribuido por